mam to Z GŁOWY

e-pity Po prostu

„Deklaracja nie zając..."

Raport z badań o tym, kiedy, jak
i z czyją pomocą składamy PIT-y

kwiecień 2016

Kilka słów wstępu

W ramach akcji „Mam to z głowy” namawiającej do nieodwlekania spraw, zapytaliśmy Polaków jakie zadania odkładają na później.

Przy okazji sprawdziliśmy też, jak wygląda sytuacja z naszym ulubionym tematem – deklaracjami podatkowymi.

Pytaliśmy o kilka kwestii: kiedy składasz PIT-a, czy robisz to sam czy ktoś ci pomaga oraz w jakiej formie wypełniasz deklarację podatkową.

Wyniki w obrębie każdego tematu prezentujemy również w podziale na grupy demograficzne. W niektórych miejscach rezultaty są dość przewidywalne, choć gdzieniegdzie mogą zaskoczyć!

A Ty – czy już złożyłeś PIT-a?

mam to Z GŁOWY

e-pity Po prostu

Dla niecierpliwych: najciekawsze wnioski

- PIT-a w lutym, marcu i kwietniu składa podobna grupa osób - bliska 20%. 20,2% respondentów nie wie, kiedy składany jest ich PIT.
- Mężczyźni najczęściej zlecają wypełnienie i złożenie PIT-a księgowej (35,3% tej grupy), a kobiety - robią to same (36,4%).
- Elektroniczna forma składania PIT-a jest najpopularnejsza wśród osób w wieku 20-29 (77,8% tej grupy) i 40-49 lat (75,7%), a także u osób mieszkających na terenach wiejskich (76,7%).

mam to Z GŁOWY

e-pity Po prostu

Struktura demograficzna respondentów

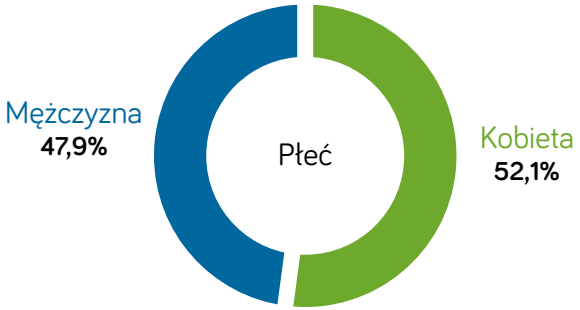

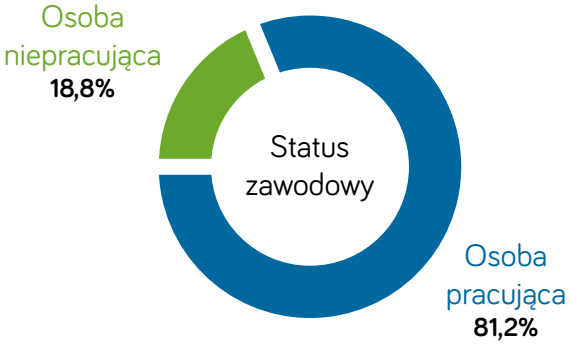

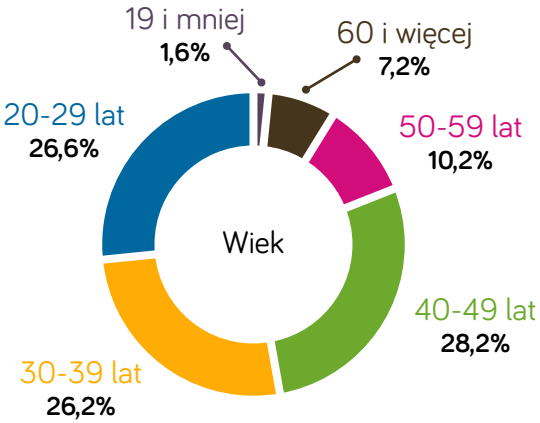

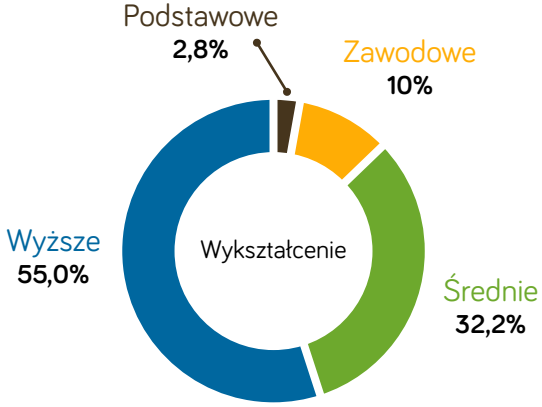

mam to Z GŁOWY

e-pity Po prostu

Lepiej wcześniej niż później?

Polacy w zróżnicowanych terminach składają deklaracje podatkowe. Często nie wiedzą, kiedy składany jest jego PIT, ponieważ robi to za nich ktoś inny.

W jaki miesiącu składa Pan(i) swój PIT roczny?

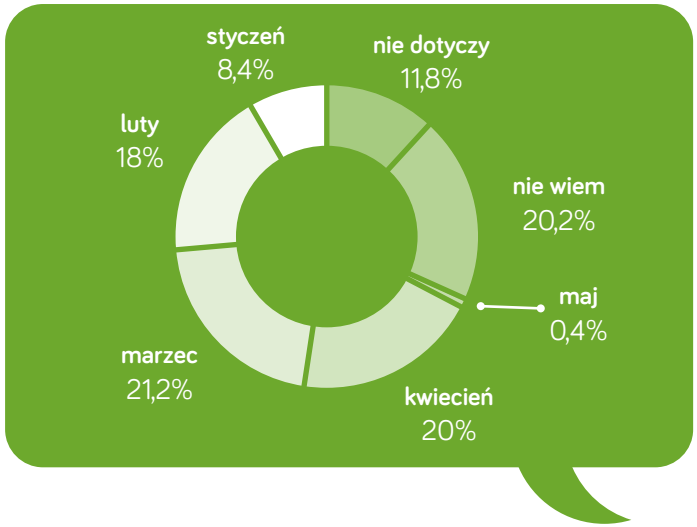

mam to Z GŁOWY

e-pity Po prostu

Kiedy składamy: kobiety vs. mężczyźni

- Mężczyźni i kobiety różnią się wyraźnie jeśli chodzi o odsetek osób składających PIT-a w marcu i kwietniu. Można uznać, że mężczyźni częściej odkładają to zadanie na później, bliżej ostatecznego terminu (30 kwietnia).
- Zdecydowanie więcej mężczyzn nie wie, kiedy składany jest jego PIT.

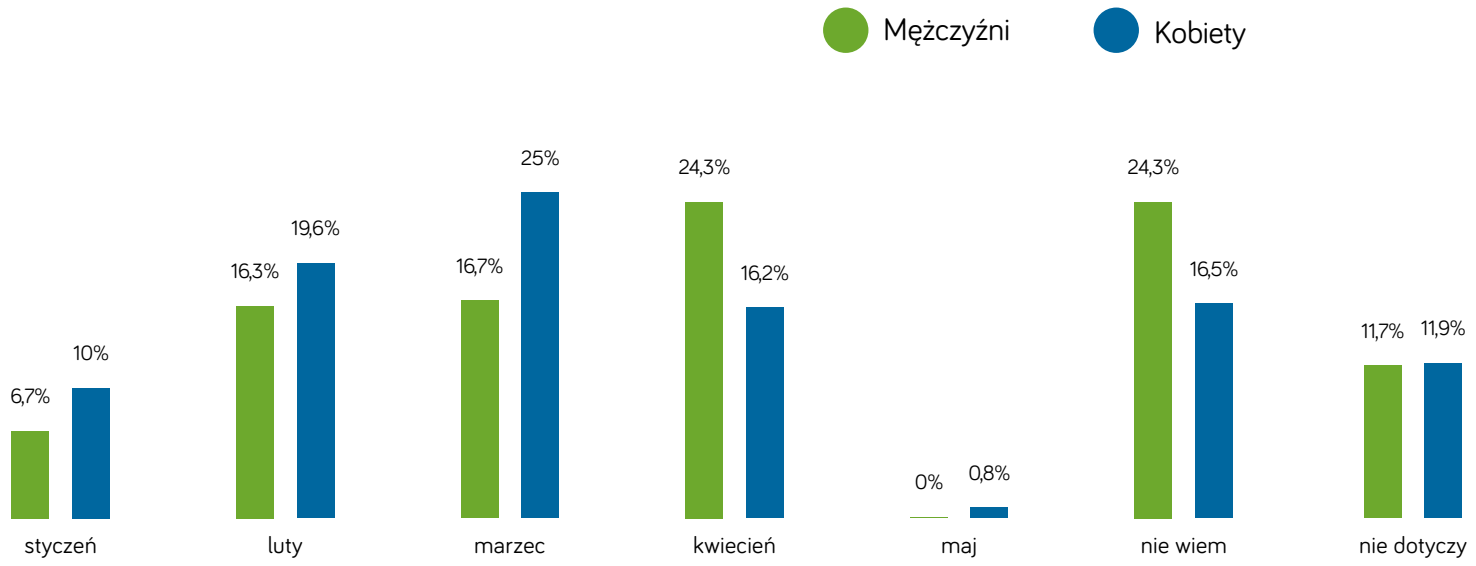

mam to Z GŁOWY

e-pity Po prostu

Kiedy składamy: grupy wiekowe

- Najszybciej za zadanie zabierają się osoby w wieku 30-39 lat – 33,6% z nich składa PIT-a do końca lutego.
- Kwiecień z kolei to ulubiony miesiąc na składanie deklaracji wśród osób w wieku 40-49 lat – robi to wtedy prawie jedna czwarta tej grupy.

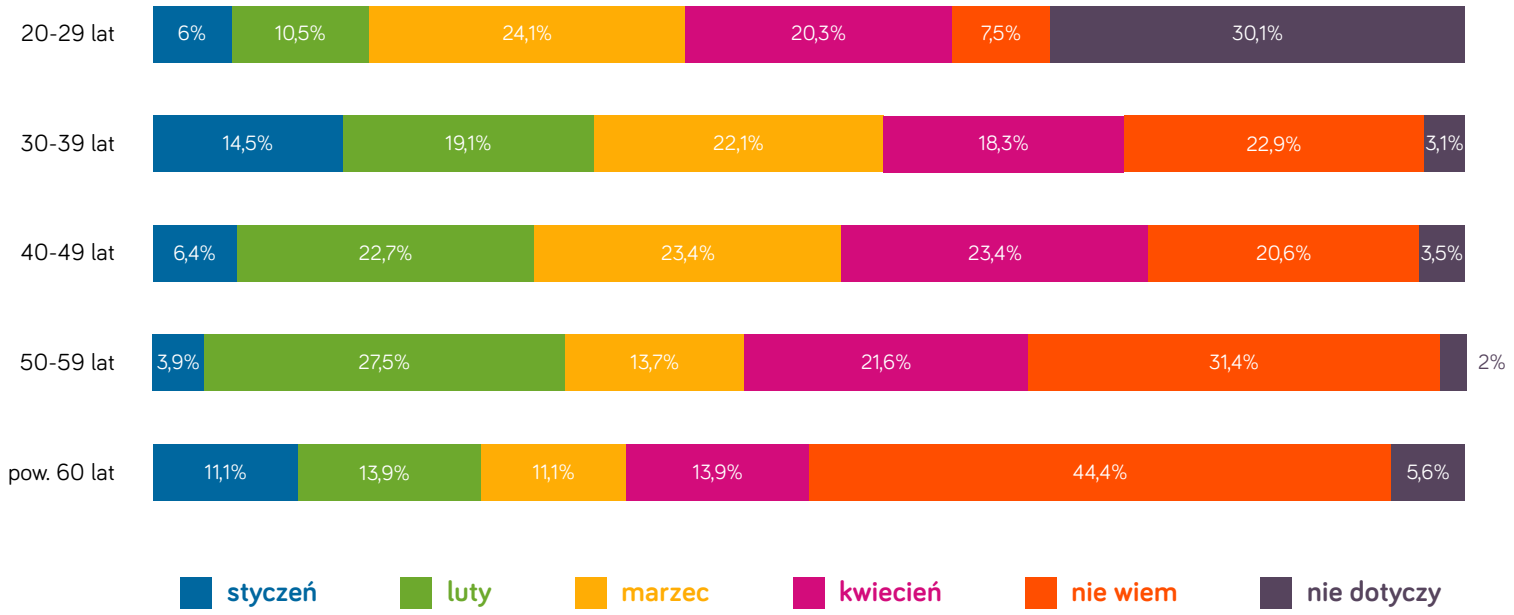

mam to Z GŁOWY

e-pity Po prostu

Sami czy z pomocą?

Podobny odsetek Polaków wypełnia deklarację PIT samodzielnie, zleca to księgowym lub prosi o pomoc członka rodziny czy znajomego.

Zdecydowanie mniej osób wyręcza pracodawca lub ZUS/KRUS.

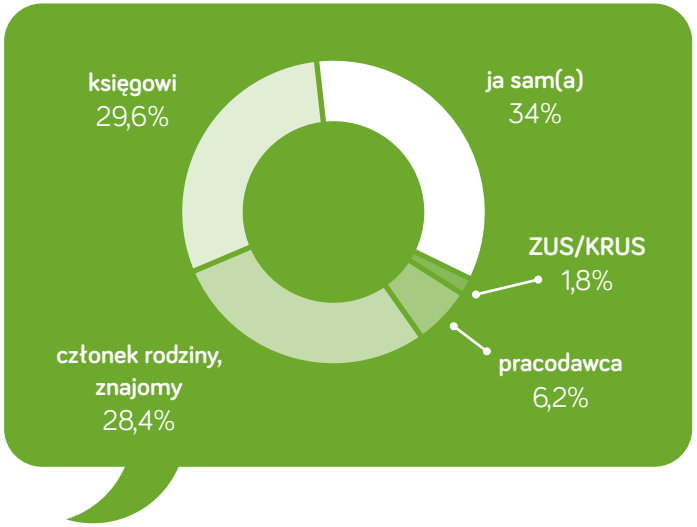

Kto wypełnia i składa Pana/Pani PIT-a?

mam to Z GŁOWY

e-pity Po prostu

Kto składa: kobiety vs. mężczyźni

- Mężczyźni częściej niż kobiety zlecają złożenie PIT-a księgowym. Kobiety z kolei chętniej wypełniają go samodzielnie.
- Kobiety, jeśli nie wypełniają samodzielnie, wolą poprosić o pomoc kogoś ze znajomych lub rodziny.

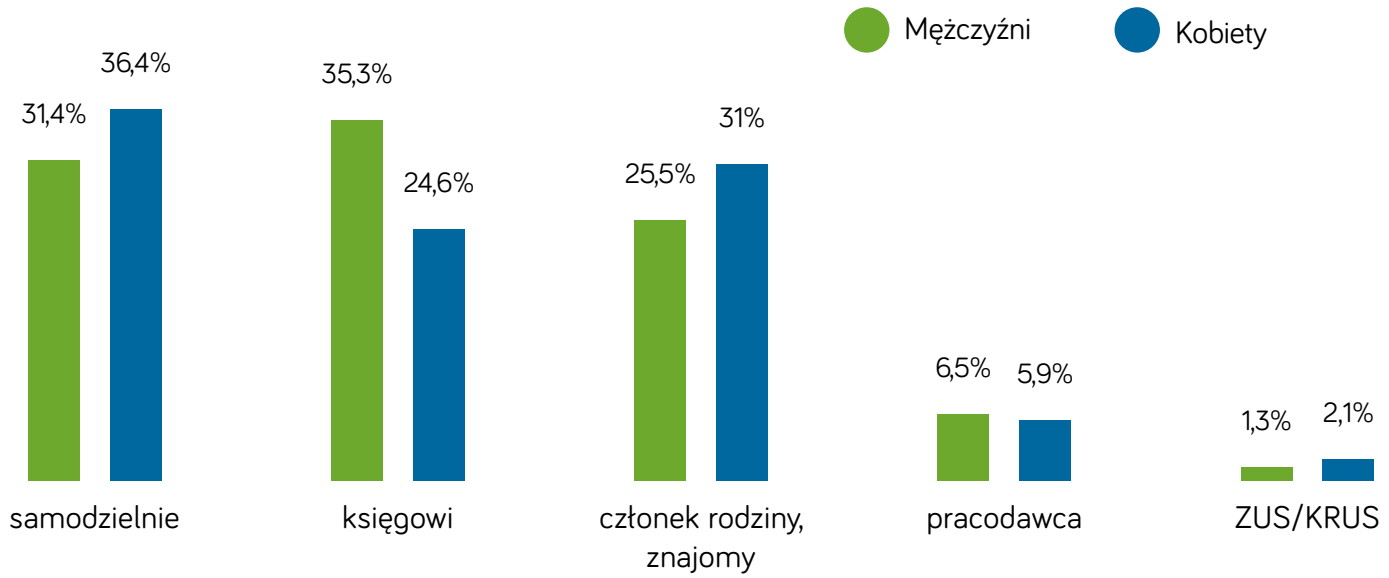

Kto składa: miasto vs. wieś

- Podobne są odsetki mieszkańców miast i wsi, którzy przy składaniu PIT-a polegają na księgowych, pracodawcy lub urzędzie (ZUS lub KRUS).
- Miastowi częściej wypełniają PIT-a samodzielnie, a wyraźnie rzadziej proszą o pomoc znajomego lub członka rodziny.

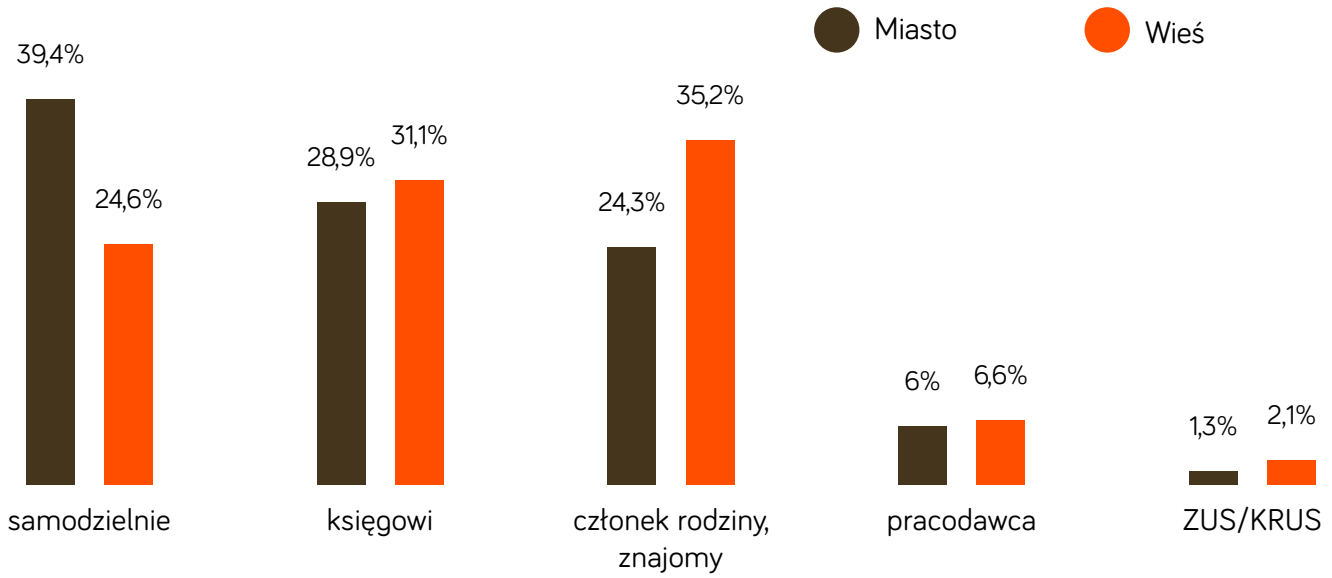

mam to Z GŁOWY

e-pity Po prostu

Kto składa: grupy wiekowe

- W kwestii składania deklaracji PIT najbardziej samodzielne są osoby w wieku 50-59 lat, a najmniej - osoby w wieku 20-29 lat.
- O pomoc członka rodziny lub znajomego przy składaniu PIT najczęściej proszą Polacy w wieku 20-29 lat, a z usług księgowych korzystają ci w wieku 40-49 lat.

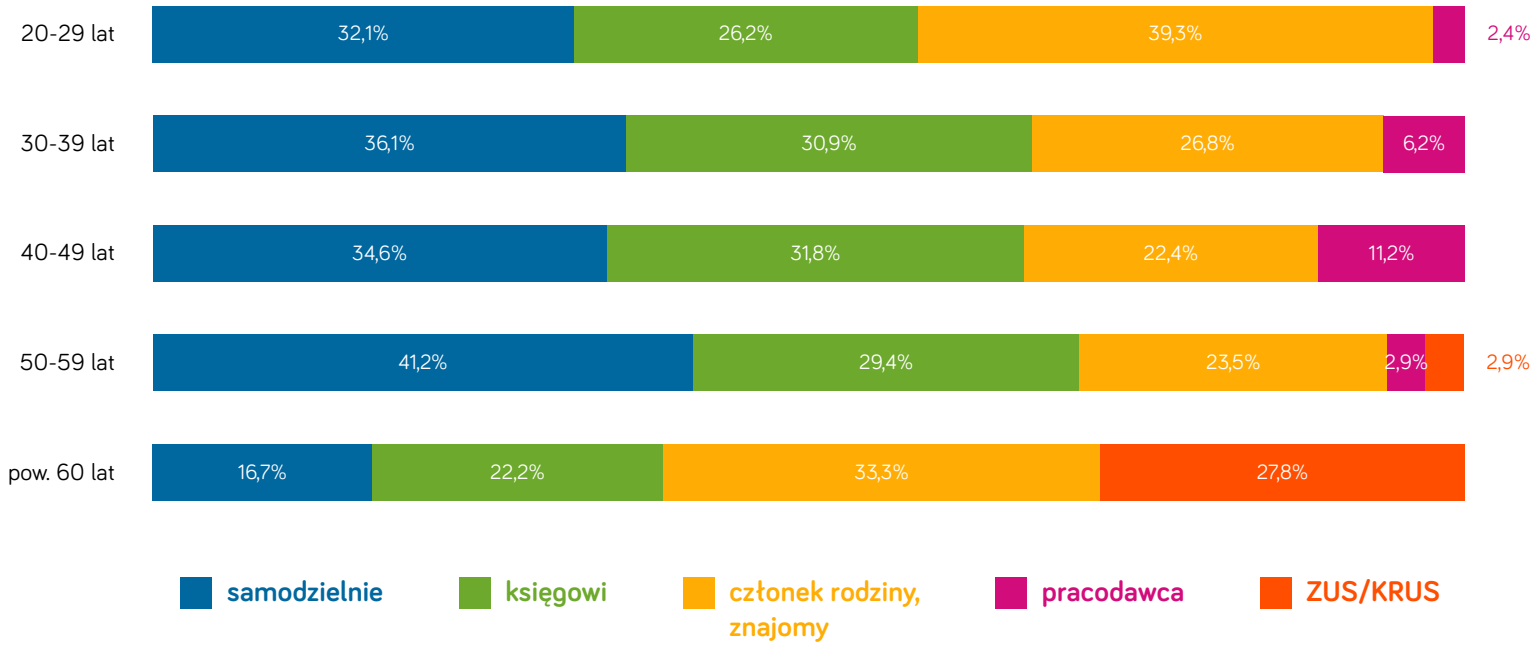

mam to Z GŁOWY

e-pity Po prostu

Elektronicznie czy tradycyjnie?

Elektroniczna forma wypełniania PIT-a zyskuje na popularności - jej wybór deklaruje zdecydowanie ponad połowa badanych.

Czy wypełnia Pan(i) PIT elektronicznie?

Różnice w grupach demograficznych (1)

Występując różnice pomiędzy poszczególnymi grupami społeczno-demograficznymi w deklaracjach o sposobie wypełniania deklaracji PIT.

66,7% mężczyzn i 70,6% kobiet deklaruje, że robi to elektronicznie.

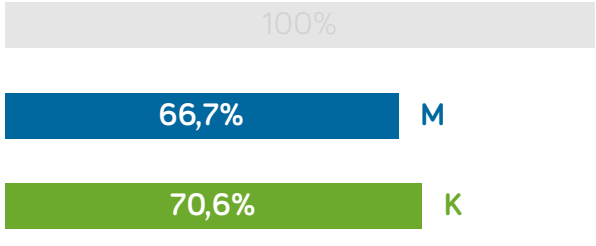

Różnice w grupach demograficznych (2)

Mieszkańcy wsi wyraźnie częściej niż mieszkańcy miast deklarują składanie PIT-a elektronicznie.

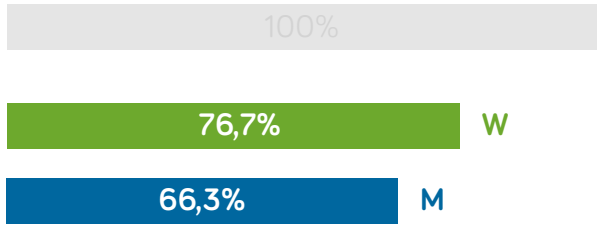

Im wyższe wykształcenie osoby badanej, tym większe prawdopodobieństwo deklaracji, że składa PIT elektronicznie.

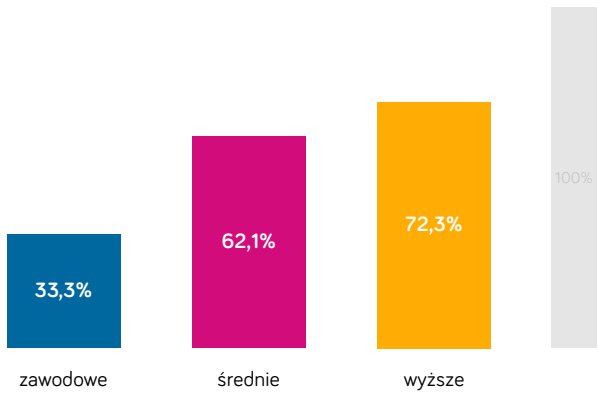

Sposób przeprowadzenia badania

- Badanie metodą CATI (telefoniczne badania ankietowe) przeprowadziła firma ECDF Badania na próbie 500 losowo wybranych Polaków.

- Każdego badanego opisywaliśmy według cech demograficznych: płci, wieku, statusu zawodowego i zamieszkania na wsi/w mieście.

Podsumowując...

- Podobnej wielkości grupy deklarują, że wypełniają PIT w lutym, w marcu i kwietniu - ok. 20 procent.
- Większość badanych korzysta z pomocy innych osób przy składaniu deklaracji lub to komuś zleca. Jedna trzecia Polaków wypełnia PIT samodzielnie.
- Najbardziej samodzielne w składaniu PIT-a są osoby w wieku 50-59 lat, a najczęściej o pomoc rodziny lub znajomych proszą dwudziesto--dwudziestokilkulatkowie.
- Większość z nas korzysta z elektronicznej formy przy wypełnianiu PIT-a - co najmniej połowa każdej grupy demograficznej, z wyjątkiem osób o wykształceniu zawodowym.

A Ty masz już PIT-a z głowy?

e-pity® Po prostu

www.e-pity.pl