

**e-pity**

**NAJLEPSZY  
SPOSÓB NA**

**PIT-a!**

— raport —

**ZWROT PODATKU Z PIT.  
NAJWIĘKSZE  
BADANIE W POLSCE!**

# Największy tego typu sondaż w Polsce!

Wstęp .....	3
Wysokość podatku i zwróconej nadpłaty z PIT 2016 .....	4
Respondenci badania według województw .....	5
Zwrot podatku z PIT w poszczególnych miesiącach .....	6
Zwrot podatku z PIT w każdym z województw .....	7
Najszybciej rozliczane deklaracje PIT .....	8
Rankingi zwrotu podatku z PIT .....	9–11



Źródło: Badanie „Zwrot podatku z PIT. Największe badanie w Polsce!”, przeprowadzone przez markę e-pity na próbie 24 940 podatników. Dotyczy ono nadpłaty podatku z PIT 2016, zwróconej respondentom w 2017 roku.



## Wstęp. O raporcie „Zwrot podatku z PIT”.

# 24 940 podatników

- rozliczających się za pomocą e-deklaracji odpowiedziało na pytanie o czas oczekiwania na zwrot z ich urzędu skarbowego w największym sondażu tego typu w Polsce. Zobacz, jak Twój urząd skarbowy wypada na tle pozostałych i w jakich terminach możesz spodziewać się zwrotu nadpłaconego podatku z deklaracji PIT-37, PIT-36, PIT-38 i PIT-39.

Szansę na szybszy zwrot podatku z PIT mieli Ci podatnicy, którzy postanowili rozliczyć się drogą elektroniczną – szczególnie na początku roku, gdy do urzędów napływała jeszcze niewielka liczba formularzy. **Złożenie e-deklaracji miało wpływ na skrócenie czasu oczekiwania na zwrot**, ponieważ przyspieszyło to pracę samych urzędów – zwalniając funkcjonariuszy skarbowych z obowiązku wprowadzania deklaracji do systemu. Im szybciej deklaracja podatnika znalazła się w systemie, tym szybciej otrzymywał on zwrot podatku z PIT – wyprzedzając w kolejce podatników, którzy złożyli papierowe deklaracje bezpośrednio w urzędzie.



Ustawowy termin zwrotu podatku z PIT to 3 miesiące od daty poprawnego złożenia deklaracji. Jednak, jak wynika z raportu e-pity, w przypadku rozliczeń online urzędy skarbowe radzą sobie z tym znacznie szybciej – szczególnie w styczniu!



# Wysokość podatku i zwróconej nadpłaty z PIT 2016!


Nadpłata podatku z PIT 2016:

Kwota podatku z PIT 2016:

9,910 mld zł\*



62,509 mld zł\*

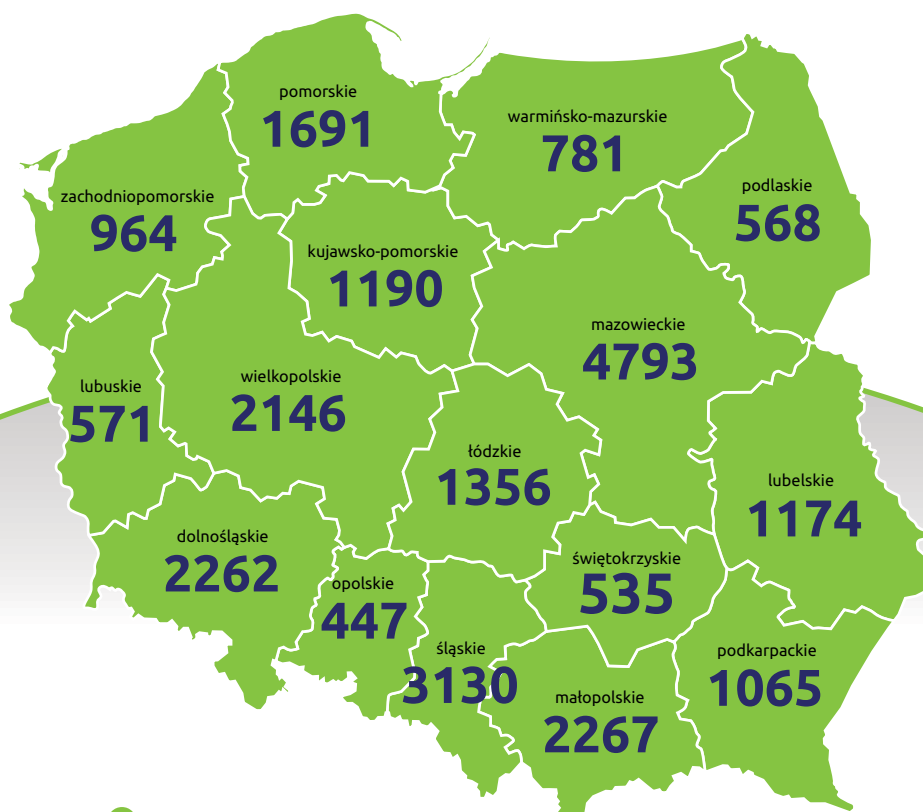


W 2016 roku Państwo pobrało od Polaków 62,509 mld złotych podatku i zwróciło 9,910 mld złotych nadpłaty podatku.

\*Źródło: Informacja dotycząca rozliczenia podatku dochodowego od osób fizycznych za 2016 rok – publikacja Ministerstwa Finansów – [finanse.mf.gov.pl](http://finanse.mf.gov.pl).



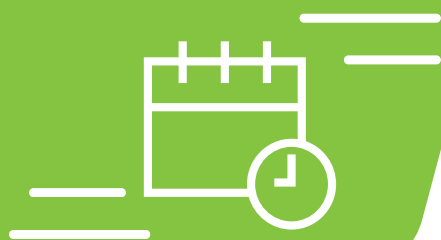
## Respondenci badania według województw.



 +  **24 940**



W badaniu wzięły udział osoby, które złożyły deklarację PIT 2016 w formie elektronicznej. Mapa obrazuje rozkład respondentów w zależności od województwa.



# Średni czas oczekiwania na zwrot podatku z PIT w poszczególnych miesiącach.

Miesiąc złożenia deklaracji:

Czas oczekiwania:

Styczeń

**23 DNI**

Luty

**26 DNI**

Marzec

**41 DNI**

Kwiecień

**52 DNI**



**W kwietniu maksymalny termin wydłużył się do 2-3 miesięcy.**

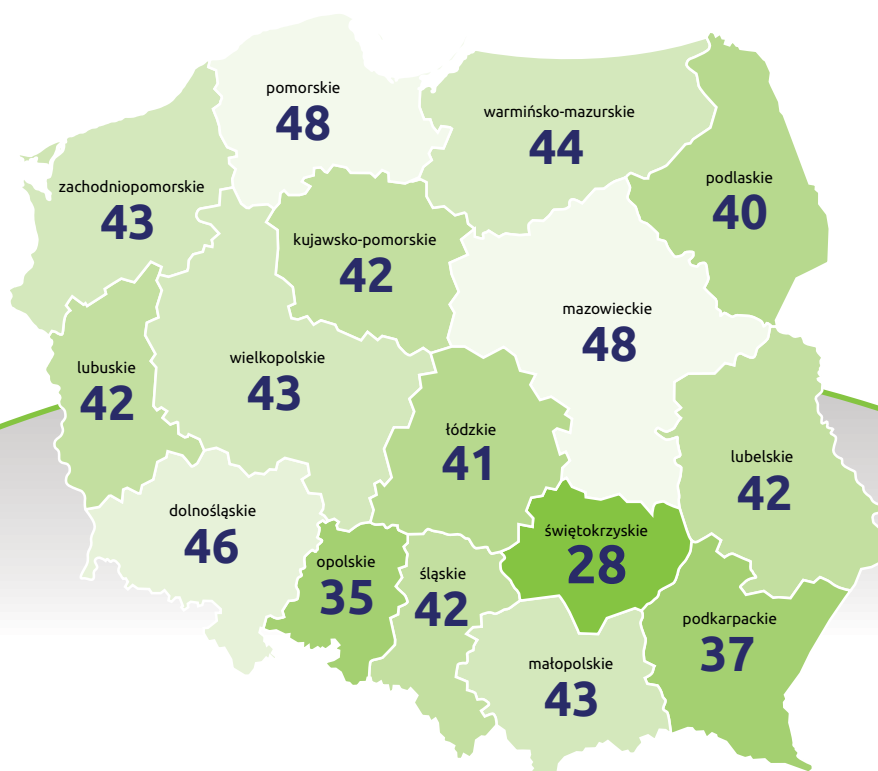
Wyniki wyraźnie pokazują, że warto pospieszyć się ze złożeniem deklaracji podatkowych. Podatnicy składający PIT w styczniu oczekiwali na zwrot podatku z PIT średnio 2-4 tygodnie, natomiast w marcu już 1-2 miesiące (a dla 37% użytkowników e-pity czas oczekiwania wynosił 2-3 miesiące). Powyższy wykres został opracowany w oparciu o dane statystyczne z całej Polski.



# Średnia ilość dni oczekiwania na zwrot podatku w każdym z województw!

Województwo, w którym złożono deklarację:

Czas oczekiwania:




**Najkrócej na swój zwrot w 2017 roku czekali podatnicy z województwa świętokrzyskiego – przeciętnie około miesiąca.**

Dobrze z czasem wypłat radziły sobie urzędy skarbowe w województwie opolskim i podkarpackim (średnio 35 i 37 dni). Najdłużej czekali rozliczający się w województwach: mazowieckim, pomorskim, dołnośląskim i warmińsko-mazurskim, gdzie czas oczekiwania wynosił powyżej 44 dni.





## Z której deklaracji PIT najszybciej zwracano nadpłatę podatku?

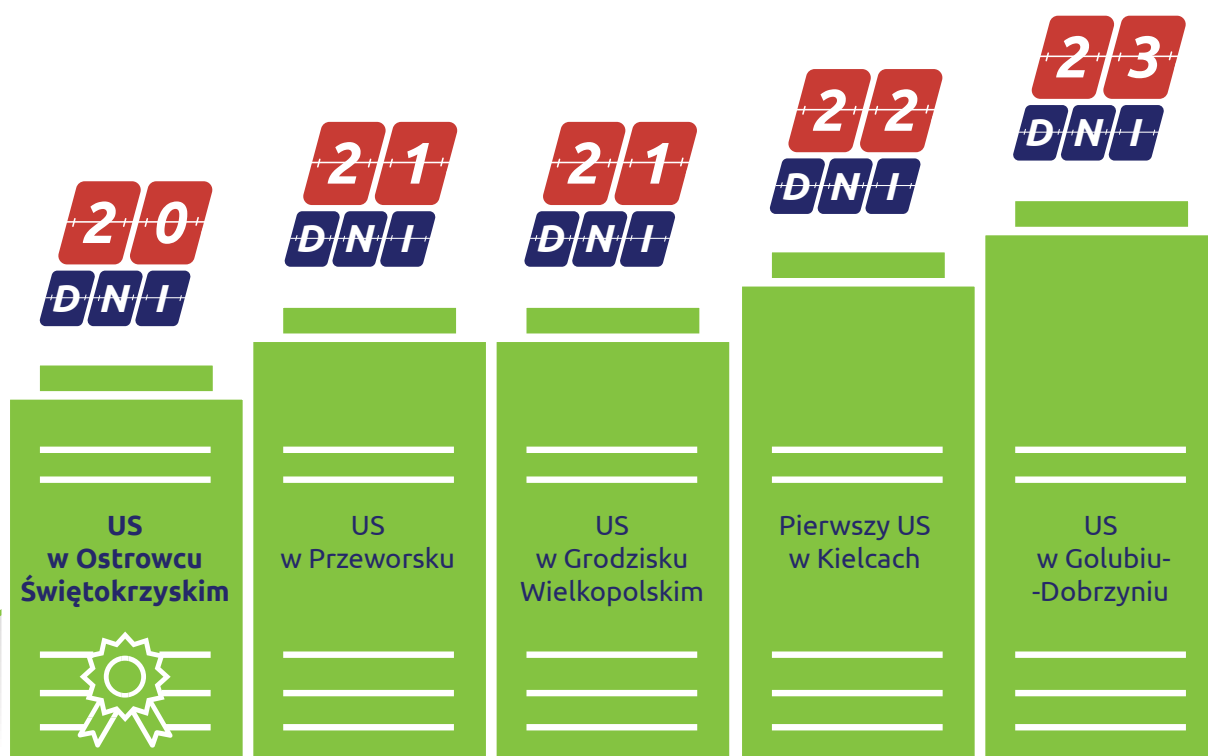


Numerem 1 okazała się najpopularniejsza deklaracja PIT-37, co oznacza, że zwrot podatku najszybciej wędrował do rozliczających swój dochód pracowników, zleceniobiorców, emerytów i rencistów!

Nieco dłużej czekano na zwrot ze zbycia nieruchomości (PIT-39) czy działalności gospodarczej (PIT-36) – najdłużej natomiast na zwrot z kapitału, rozliczanego na PIT-38.



# TOP 5 urzędów skarbowych, w których najszybciej zwracano podatek w 2017 roku!



[Sprawdź termin zwrotu podatku w swoim urzędzie skarbowym >>](#)



Numerem 1 w Polsce pod względem szybkości zwrotu podatku z PIT 2016 okazał się Urząd Skarbowy w Ostrowcu Świętokrzyskim – mieście liczącym prawie 72 tys. mieszkańców!

Na drugim miejscu znalazł się Urząd Skarbowy w Przeworsku (woj. podkarpackie, prawie 16 tys. mieszkańców). Podium zamyka Urząd Skarbowy w Grodzisku Wlkp. (prawie 14 tys. mieszkańców). Ranking przeprowadzono jedynie wśród urzędów skarbowych, dla których zebrano dane o zwrocie w każdym miesiącu rozliczeniowym.



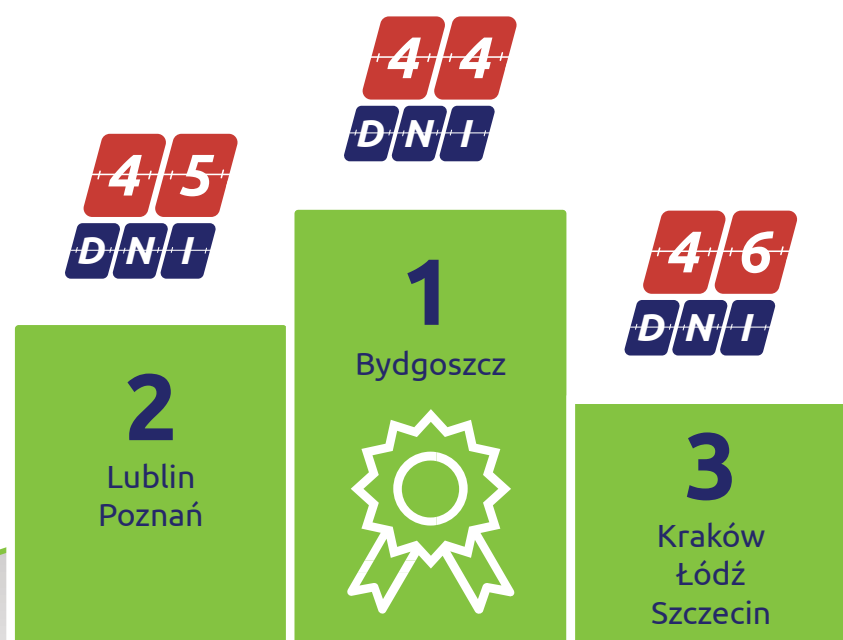
## TOP 5 miejscowości Polski, w których najszybciej zwracano podatek w 2017 roku!



Najszybciej swój zwrot otrzymywali podatnicy z Rościszewa – gminy miejskiej z województwa mazowieckiego, liczącej niewiele ponad 4 tys. mieszkańców.

Na drugim miejscu znalazła się Włoszczowa, miasto powiatowe z woj. świętokrzyskiego. Podium zamknęły ex aequo Przeworsk (woj. podkarpackie, prawie 16 tys. mieszkańców), Bodzechów (woj. świętokrzyskie, ponad 13 tys. mieszkańców) i Żuromin (woj. mazowieckie, prawie 9 tys. mieszkańców).

# TOP 6 największych miast Polski, w których najszybciej zwracano podatek w 2017 roku!



Najszybciej swój zwrot otrzymywali podatnicy z Bydgoszczy – największego miasta w woj. kujawsko-pomorskim, liczącym ponad 355,5 tys. mieszkańców.

Na drugim miejscu znalazły się ex aequo stolice Wielkopolski oraz woj. lubelskiego – Poznań (541,6 tys. mieszkańców) oraz Lublin (335 tys. mieszkańców). Podium zamknęły ex aequo Kraków, Łódź i Szczecin.

The logo for e-pity, featuring a stylized 'e' with three dots above it, followed by the text '-pity' with a registered trademark symbol.

**NAJLEPSZY  
SPOSÓB NA**

**zaplanowanie zwrotu  
podatku z PIT!**

**Rozlicz się  
już dziś!**



[Sprawdź termin zwrotu  
w swoim urzędzie >>](#)

Prognozowany okres zwrotu nadpłaconego podatku dochodowego od osób fizycznych wynika z badania przeprowadzonego przez e-file sp. z o.o. sp.k. dla rozliczeń podatkowych w roku 2017. Zakłada on porównywalność tempa realizacji zwrotów podatku w organach w kolejnych latach podatkowych. Wynik badania opracowane zostały na podstawie odpowiedzi na pytania udzielone przez 24 940 respondentów. Wynik badania lub podany prognozowany termin zwrotu podatku nie stanowi wiążącej dla użytkownika informacji o zwrocie podatku w roku 2018, a jest jedynie informacją o charakterze statystycznym i poglądowym. e-file sp. z o.o. sp.k. nie ponosi odpowiedzialności za działania organów podatkowych, a ostateczny termin zwrotu podatku wynika wyłącznie z przepisów powszechnie obowiązującego prawa.

Wszelkie prawa do treści raportu oraz wyników badania „Zwrot podatku z PIT. Największe badanie w Polsce!”, ich całości, jak i poszczególnych części, zastrzeżone na rzecz e-file sp. z o.o. sp.k. Kopiowanie, wykorzystywanie do celów informacyjnych oraz wszelkie inne udostępnianie, powielanie lub rozpowszechnianie wszelkimi metodami treści raportu i badania, w całości lub w części, dozwolone jest wyłącznie z podaniem poniższych danych: „źródło: e-file sp. z o.o. sp.k. link”

Wszelkie prawa zastrzeżone. 2017-2018 e-file sp. z o.o. sp.k.